




hoedenkoffer



Caritas West-Vlaanderen vzw
Bosdreef 5
8820 Torhout
050 74 56 22
kb@caritaswest.be

1. Inleiding

Een hoed is meer dan een kledingsstuk op je hoofd. Elke hoed vertelt een verhaal. Elke deuk getuigt van een avontuur. Een vlot model, een praktisch model, een snel model, ... hoe ze er ook uitzien, elke hoed staat altijd goed.

Met deze hoedenkoffer geven wij aan elke bejaarde een nieuwe hoed. Geen hoed als bescherming tegen de kou, warmte, regen, vallende stenen of ongewenste blikken, maar juist een hoed om actief toegang te krijgen tot de bejaarde zelf.

De hoed biedt mogelijkheden om prikkels te geven, om herinneringen boven te halen, om de wereld te verkennen, om creatief te zijn. Dit alles in een zeer ontspannen sfeer.

De hoeden vormen een aanzet tot communicatie: via een reeks aangename animatieactiviteiten gaan wij op zoek naar een fonkelende blik, een moedige getuigenis, een groots avontuur, een stralende glimlach ... bij elke bejaarde.

Want net zoals elke hoed, vertelt elke bejaarde een verhaal. Deze verhalen doorbreken het doordeweekse ritme, zorgen voor nieuwe dromen in ieders hoofd. Waar functies verminderen en communiceren moeilijker wordt, merken we toch dit op: een hoed staat altijd goed. Daarom hopen wij via deze koffer, via een nieuwe hoed, toegang te krijgen tot het leven van de bejaarde.

2. Wat zit in de koffer ?

30 hoeden

De opdrachtenmap

Een spiegel

Een papieren hoed


Zelf bijhalen: krantenpapier - of papier A3 formaat

Opdracht 1 : Voorstelling van de hoeden

Hoeden heb je in alle maten en gewichten ... Wij zochten verschillende mooie exemplaren bij elkaar die we één voor één eens grondig zullen bekijken.

We maken straks ook zelf een hoed ! Je zou van minder nieuwsgierig worden !

De begeleider(s) wandelt rond en stelt één voor één de verschillende hoeden voor ... Elke hoed vertelt zijn eigen verhaal. De begeleider gaat/lacht/praat/... anders naargelang de hoed die hij op het hoofd heeft. Boven de wolken met de piloot, op bezoek bij de Chinees, een verjaardagsfeetje, een militair, een hevige voetbalfan ...



Een politiehoed doet de begeleider veranderen in een 'flik' of een feesthoed in een sjieke madam.

Zo weet iedereen welke hoeden er aanwezig zijn en is er een eerste kennismaking gebeurt.

Opdracht 2: Spreekwoorden en zegswijzen

We spelen met enkele spreekwoorden en zegswijzen over hoeden (zie kaartjes in de koffer).

Wie weet nog wat ze willen zeggen of wie kan bij de uitleg het spreekwoord vinden ?

1. ZICH EEN HOEDJE SCHRIKKEN
Heel erg schrikken
2. ONDER EEN HOEDJE SPELEN
Heimelijk samenwerken
3. GOED GEMUTST ZIJN
Goed gehumeurd zijn

4. MET DE HOED IN DE HAND KOMT MEN DOOR HET
GANSE LAND

Met beleefdheid kan men ver komen

5. BOVEN DE PET GAAN


Er niets van begrijpen

6. ER MET DE PET NAAR GOOIEN

Er een slag naar slaan, ernaar raden

Opdracht 3 : Hoeden in de wereld

Overal in de wereld worden hoeden gedragen. Toch heeft elke streek, elk land een hoed met eigen kenmerken, een andere traditie, andere gebruiken rond religie ... Via deze activiteit maken de bejaarden - via de hoed - een soort '**reis rond de wereld**' waarin ze allerlei toffe weetjes rond de hoed ontdekken. Het is de bedoeling dat de bejaarden na het vertellen van de verhalen weten welke hoed bij welk land hoort.



Nederland: Op koninginnedag draagt koningin Beatrix steeds een zeer speciale hoed (zie foto bekende personen). Koninginnedag is een nationale feestdag in Nederland. Ze wordt gevierd op 30 april. Op die dag worden in het hele land feesten en evenementen georganiseerd. De Koningin (Beatrix) bezoekt samen met de andere leden van het Koninklijk Huis (bijvoorbeeld Maxima en Willem-Alexander) in één of twee plaatsen de Koninginnedagfeesten. Het bezoek van de koningin aan de feesten wordt altijd live uitgezonden op de televisie. De Nederlanders trekken op zo'n dag oranje kledij aan, hangen hun huis vol oranje vlaggetjes en natuurlijk zie je ook overal oranje hoedjes of petjes.

Bolivië: Hoeden nemen een belangrijke rol in in het leven van een Boliviaan. De bevolking draagt er meestal een muts (zie muts nr. 9) ter bescherming tegen de zon of de koude. Bolivia behoort namelijk tot de hoogst gelegen landen ter wereld. Het hoofd is volgens hun

geloof het heilige deel van het lichaam, vandaar dat het zo goed moet beschermd worden door een muts of een hoed (zie hoed nr. 33). Aan de hoed kun je zien of iemand gehuwd of ongehuwd is en uit welke streek iemand komt. De mannen dragen soms een muts onder de hoed, een chullo. De traditionele bolhoed, de zogenaamde 'bombín', wordt vaak gedragen door vrouwen van de Aymará-indianen, die in La Paz en rond het Titicaca-meer wonen. Er staat een speciale hoedenfabriek, genaamd Charcas Glorieta, vlakbij Sucre, waar jaarlijks 50.000 hoeden en mutsen worden gefabriceerd. Maar zelfs dat is niet genoeg, zodat de regering onlangs een tweede fabriek uit Italië heeft aangekocht om aan de vraag van hoeden te kunnen voorzien.

Engeland: Dé belangrijkste paardenrace is de Royal Ascot (zie foto bij bekende personen). In 1711 opgericht door Koningin Anne is dit de meest beroemde paardenracebaan ter wereld. Het evenement duurt 4 dagen en het hoogtepunt van iedere dag is het moment waarop koningin Elizabeth in haar koets de renbaan oprijdt. Royal Ascot is bij uitstek de plaats om gezien te worden; paardenliefhebbers kunnen een prachtige race bijwonen en diegenen die wel van een gokje houden, kunnen hun hart ophalen. Voor dames is het vooral de donderdag, de traditionele **Ladies Day** belangrijk: die dag wordt er gewedijverd om met de mooiste hoed gezien te worden. In Waregem hebben we een gelijkaardig feest. Waregem Koerse. Ook daar kunnen de dames zich laten zien met de mooiste hoeden.

Zoek bij dit verhaal een mooie hoed uit die zou passen op Ladies Day of op Waregem Koerse.

Opdracht 4 : Foto's en hoeden schikken

Twee personen spelen tegen elkaar.

Elk krijgt 5 foto's van hoeden (zie map)


Probeer nu zo vlug mogelijk de juiste hoed bij de juiste foto te leggen.

Herhaal dit eens met twee andere personen maar nu zoek je de juiste foto bij je juiste hoed.

Opdracht 5: HOED : Vier letters, duizenden gedachten ...

De begeleider neemt de papieren hoed en zet hem op.

Vier letters vormen het woord "hoed". Toch staan deze letters garant voor duizenden ideeën. Wat komt er spontaan bij je op als je aan een hoed denkt? Draag of droeg je zelf een hoed? Welke? Aan wie of wat denk je bij het horen van het woord hoed? Wie maakt hoeden? Wie draagt ze en waarom?



Iedereen kijkt anders tegen dit hoofddeksel aan. Iedere bejaarde zal hier andere gedachten bij hebben ...

De begeleider vertelt zelf eerst een verhaal rond een hoed en nodigt de bejaarden uit om te vertellen.

Opdracht 6 : Spreekwoorden en zegswijzen (vervolg opdracht 2)

We spelen met enkele spreekwoorden en zegswijzen over hoeden (zie kaartjes in de koffer).

Wie weet nog wat ze willen zeggen of wie kan bij de uitleg het spreekwoord vinden?

1. VOOR IEMAND JE PET AFNEMEN
Respect hebben voor iemand
2. SLECHT GEMUTST ZIJN
Niet goed gehumeurd zijn
3. ERGENS ZIJN HOED VOOR AFNEMEN
Ergens bewondering voor hebben
4. ZICH EEN HOEDJE LACHEN
Hard lachen
5. IETS UIT JE HOED TOVEREN
Er onverwacht mee voor de dag komen
6. DE HOED ZIT ALS GEGOTEN
Je bent er echt mooi mee, je past ermee

Opdracht 7: Juiste hoed bij juist beroep

Welke mensen dragen welke hoed. Op de tafel liggen een vijftal beroepen. Iemand probeert om een juiste hoed bij een beroep te leggen. We vragen na of iedereen akkoord gaat met de keuze. Zijn er soms meerdere mogelijkheden ?



Opdracht 8 : Wie staat op de foto ?

We hebben 8 foto's van bekende personen die een hoed dragen. Wie zijn ze ? Wat weet je van hen ?

Vele bekende figuren houden van hoeden. Zo verscheen Charlie Chaplin nooit op het TV-scherf zonder zijn alom gekende bolhoed.

Ook onze 'eigenste echte' Eddy Wally vertoont zich zelden zonder hoed in het openbaar.

De hoedenkoffer bevat ook foto's van Elvis Presley (The King of Rock and Roll), Laurel en Hardy ('de dikken en de dunnen'), Michael Jackson (The King of Pop), Sherlock Holmes (Brits detective), Koningin Beatrix (Nederland) en André Hazes (zanger).

Opdacht 9 : Hoedjes vouwen ... Hoedje van papier

Benodigdheden: krantenpapier, eventueel decoratie

Een hoedje van papier is een grote hoed met eventueel een mooie pluim bovenop. Dit hoedje is makkelijk te vouwen en leuk op een feestje. Neem een groot rechthoekig stuk papier wat 1-1/2 keer zo lang als breed is (bijv. een krant of A4- blad). Vouw deze in de lengte dubbel. Houd de vouw aan de bovenkant en vouw het papier nu dicht als een boek en meteen weer open. Je kan nu goed het midden zien. Vouw nu de rechter bovenhoek tegen het midden aan. Hierna vouw je de linker bovenhoek naar het midden. De (bovenste) onderste rand wordt daaroverheen gevouwen. Daarna het blad omdraaien en ook de andere onderrand omhoog vouwen.

Nu alleen de uitstekende puntjes van de randen nog even naar achter toe omvouwen. Je kan als het nodig is wat plakband gebruiken om alles vast te zetten en het hoedje van papier is klaar.

Je kan er nog een mooie pluim bovenop zetten. Nu kan je het geheel op je hoofd zetten.

De bejaarden hebben nu allen een hoedje geknutseld. Het kan een ideeetje zijn om samen met de kleinkinderen een hoedje te maken wanneer ze op bezoek komen. Dit kan de bejaarde sterk motiveren. Zou het dan ook niet leuk zijn dat de bejaarden in staat zijn het alom gekende kinderliedje met hun kapoenen mee te zingen?


Hieronder volgt de tekst:

Eén, twee, drie, vier

Hoedje van, hoedje van

Eén, twee, drie, vier

Hoedje van papier.



En als dat hoedje dan niet past,

Zet ik het in een glazen kast

Eén, twee, drie, vier

Hoedje van papier

Opdracht 10 : Kiezen van een hoed

Elke bejaarde mag nu een hoed uitkiezen en even opzetten. Neem de spiegel erbij om dit keurig te kunnen doen.

De bejaarde zegt waarom hij/zij die hoed wil.

Doet die hoed je denken aan iets of iemand ? Misschien doet die hoed je dromen van iets wat je allang wou of misschien vind je hem gewoon mooi.

De begeleider toont de opdracht voor en begint zelf met een hoed te kiezen.